

企业公司

QUELLES ENTREPRISES CHINOISES ?

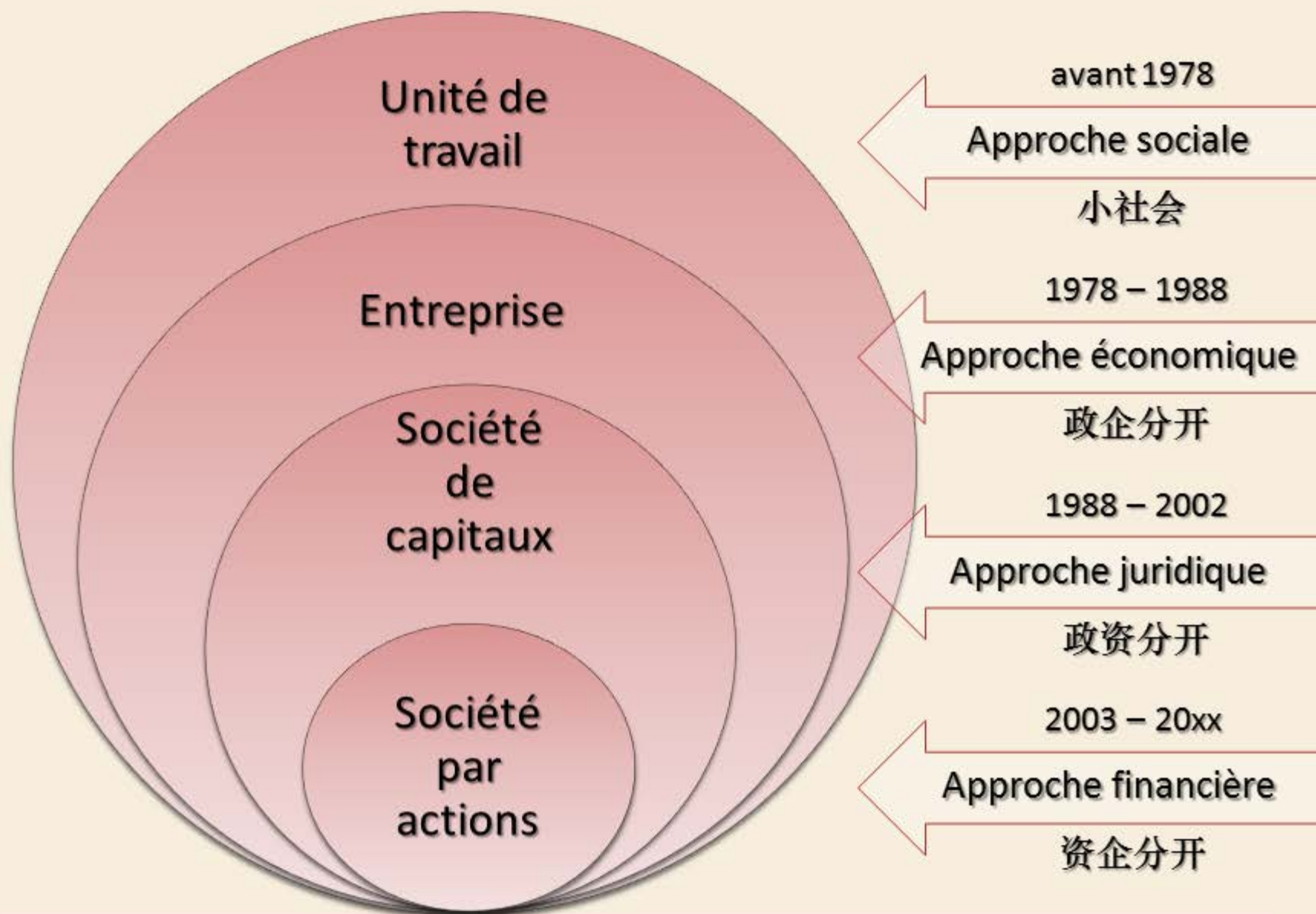
国企央企

<http://pairault.fr/sinaf/>
<http://pairault.fr/sinaf/index.php/seminaire>

Quelles entreprises chinoises ?

Registre du commerce du pays hôte	MOFCOM & sites des entreprises	<ul style="list-style-type: none">• Bureau de représentation 代表处• Agence 办事处• Succursale 分公司
		<ul style="list-style-type: none">• Filiale [locale] 子公司 100% ou participation >10% ⇐ IDE
		<ul style="list-style-type: none">• Entreprises locales

La réforme des entreprises publiques



Textes sur les entreprises 企业法

Entreprises de l'article 6 de la constitution 宪法第六条的企业

- Entreprises industrielles propriété du peuple entier 全民所有制工业企业 (1988)
- Entreprises collectives de bourgs et de villages 城镇集体所有制企业 (1991)
- Entreprises collectives rurales 乡村集体所有制企业 (1990)

Petites entreprises privées 私人企业 [sociétés de personnes]

- Entreprises individuelles 个体工商户 (1986)
- Entreprises privées de plus de huit salariés 私营企业 (1988)
- Entreprises coopératives 合伙企业 (1997)

私营企业

Entreprises relevant de la loi sur les sociétés capitaux 公司 (1993)

- Sociétés à responsabilité limitée 有限责任公司 (1993)
- Sociétés anonymes par actions 股份有限公司 (1993)
- Sociétés de capitaux à financement 100% public 国有独资公司 (Titre 2 Chap.3 loi 1993)
- Sociétés avec participation de capitaux étrangers 外商投资股份有限公司 (1995)
- Entreprises unipersonnelles 个人独资企业 (1999)

民营企业

Entreprises à capitaux étrangers 外商投资企业

- Entreprises à capitaux mixtes 中外合资经营企业 (1979)
- Entreprises à capitaux 100% étrangers 外资企业 (1986)
- Entreprises en coopération 中外合作经营企业 (1988)

Droit public

Droit privé

Les « entreprises d'État » *stricto sensu*

国有企业 / 国企

- 1988 Bureau national des statistiques :
les entreprises qui sont de « la propriété du peuple entier » 全民所有.
- 2001 Bureau national des statistiques :
Toute entreprise à capitaux entièrement publics n'ayant pas adopté la forme juridique d'une société de capitaux.
- 2003 Bureau national des statistiques :
Toute entreprise dont le capital social est entièrement financé par l'État quelle que soit sa structure juridique.

Les « entreprises d'État » *lato sensu*

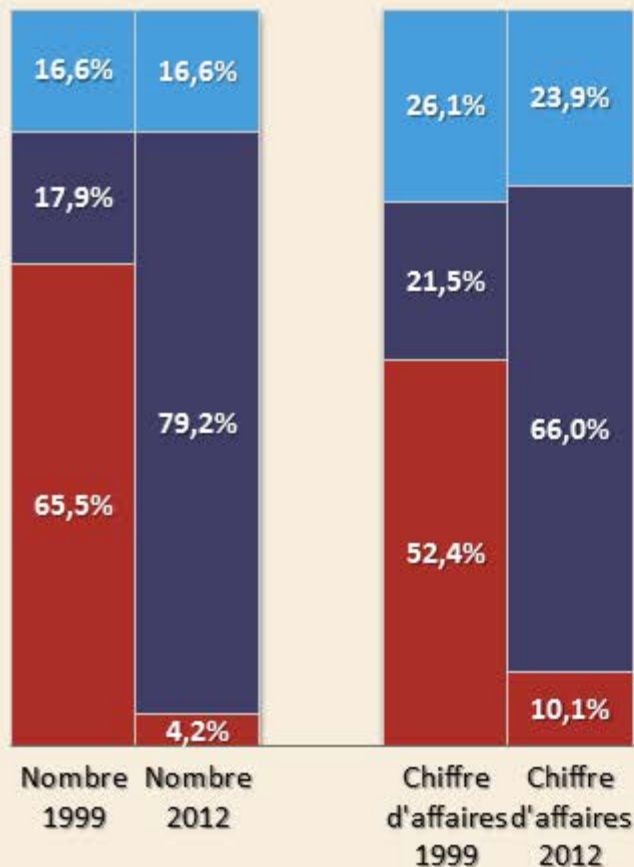
国有企业 / 国企

Au sens large 国有企业=国有及国有控股企业

- 2001 Bureau national des statistiques :
Toute entreprise financée par l'État dans la mesure où la participation de l'État lui donne un pouvoir de contrôle.
- 2012 SASAC :
Toute entreprise non financière financée ou contrôlée par les ministères centraux, les entreprises centrales, les gouvernements provinciaux et les Corps de construction et de production du Xinjiang

Entreprises industrielles de taille supérieure (2012)

规模以上工业企业



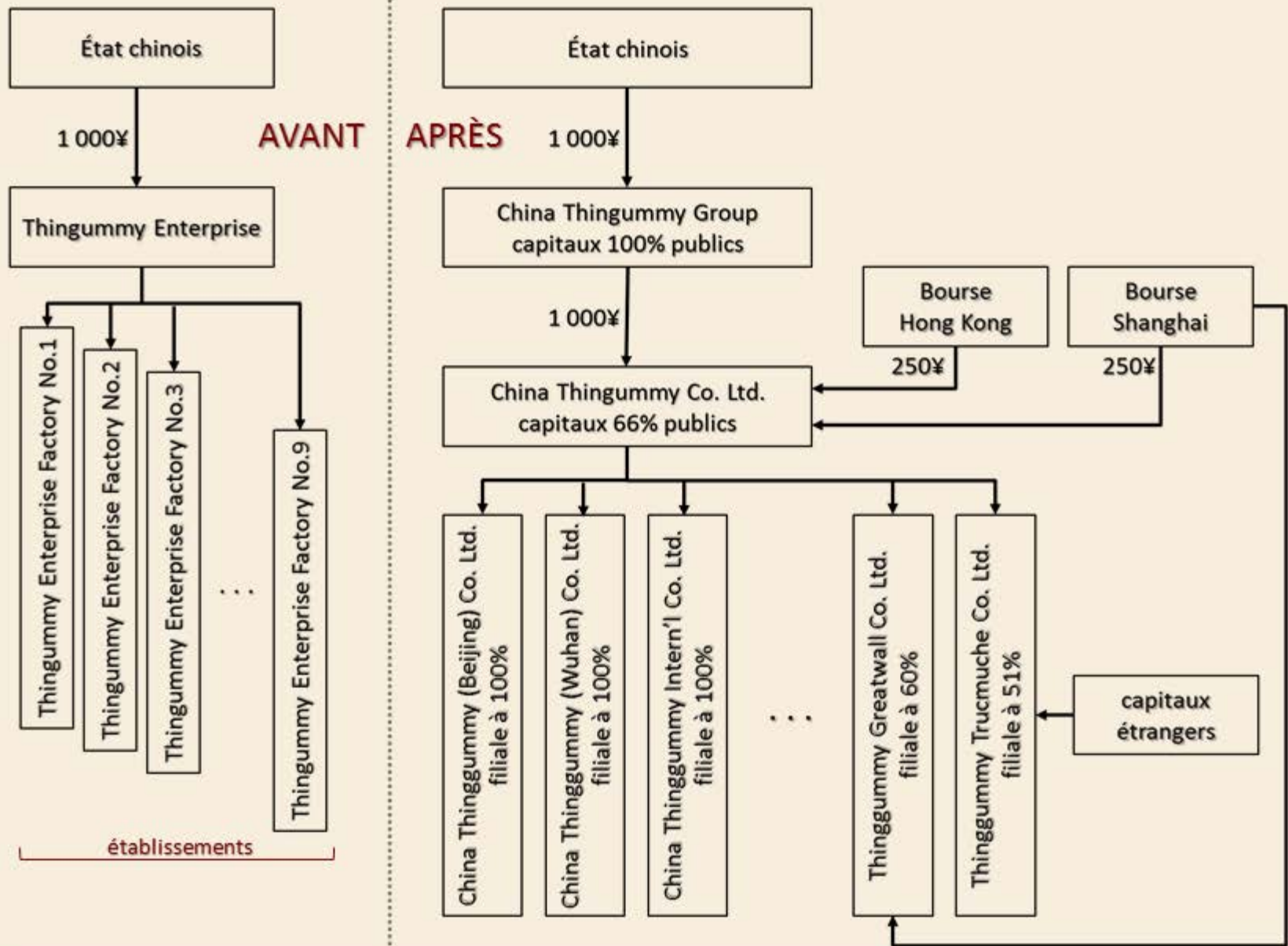
- entreprises à capitaux étrangers
- entreprises nouveaux régimes
- entreprises anciens régimes

dont celles à capitaux publics chinois

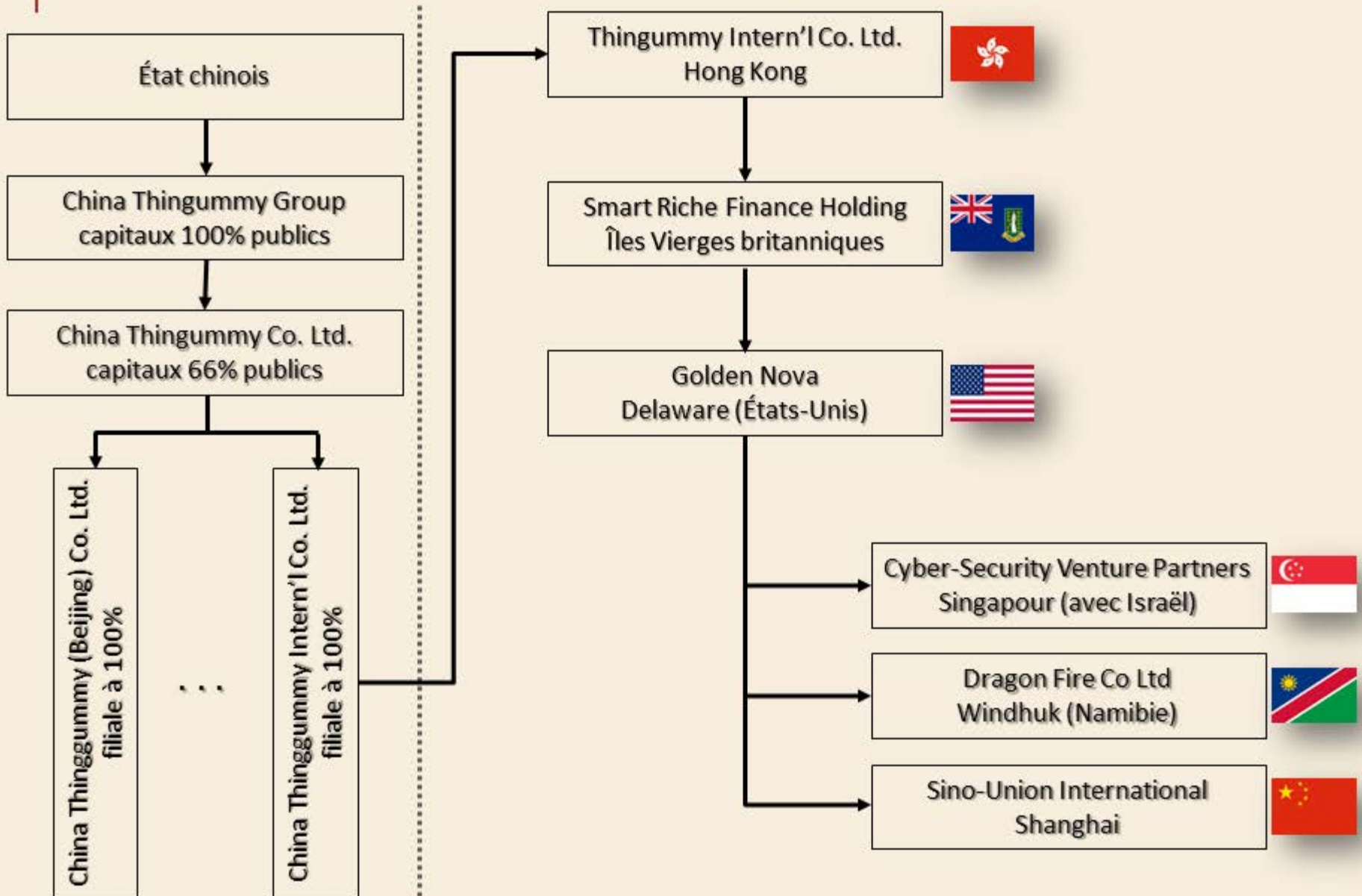
	Droit public		Droit privé		Total
	2010	Entreprises anciens régimes	Entreprises nouveaux régimes	Entreprises à capitaux étrangers	
• Nombre		4,2%	79,2%	16,6%	100,0%
• Actifs		14,6%	63,3%	22,4%	100,0%
• Chiffre d'affaires		10,1%	66,0%	23,9%	100,0%
→ dont à l'export		1,9%	28,9%	69,3%	100,0%
• Emplois		8,8%	63,5%	27,7%	100,0%

Sources: *Annuaire statistique 2011 & 2013*, tableau 14-1

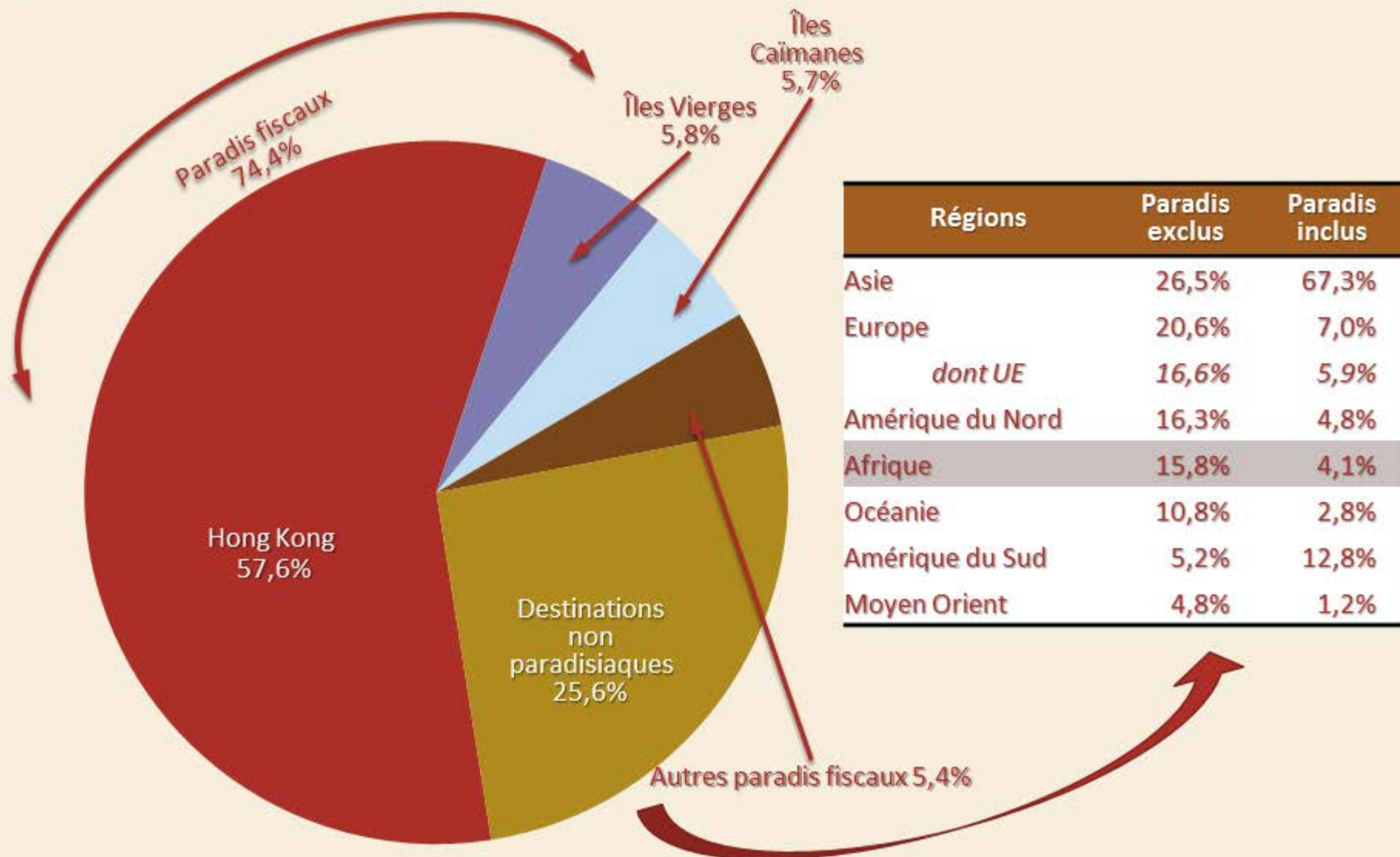
Dématérialisation des actifs publics (1)



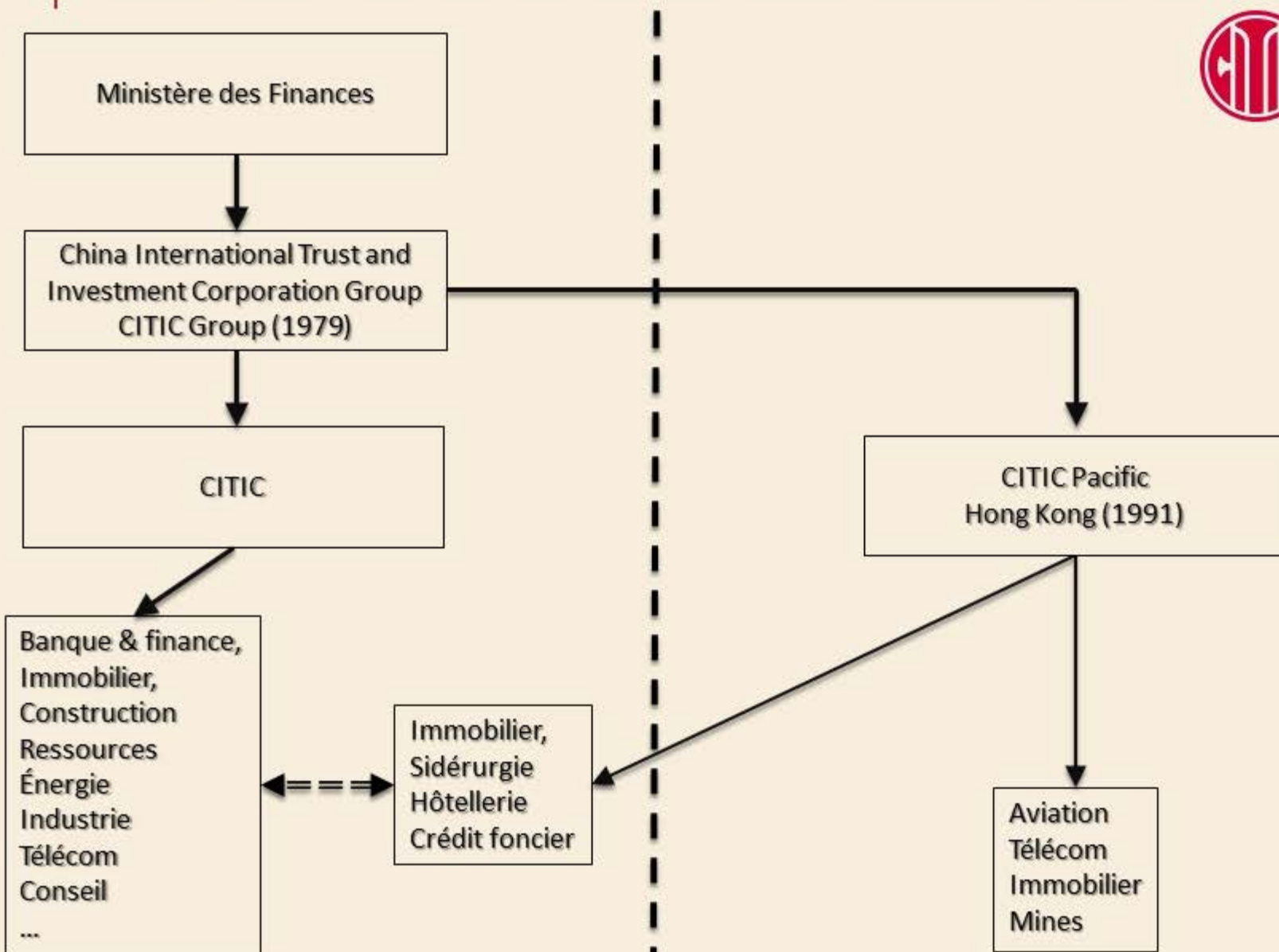
Dématérialisation des actifs publics (2)



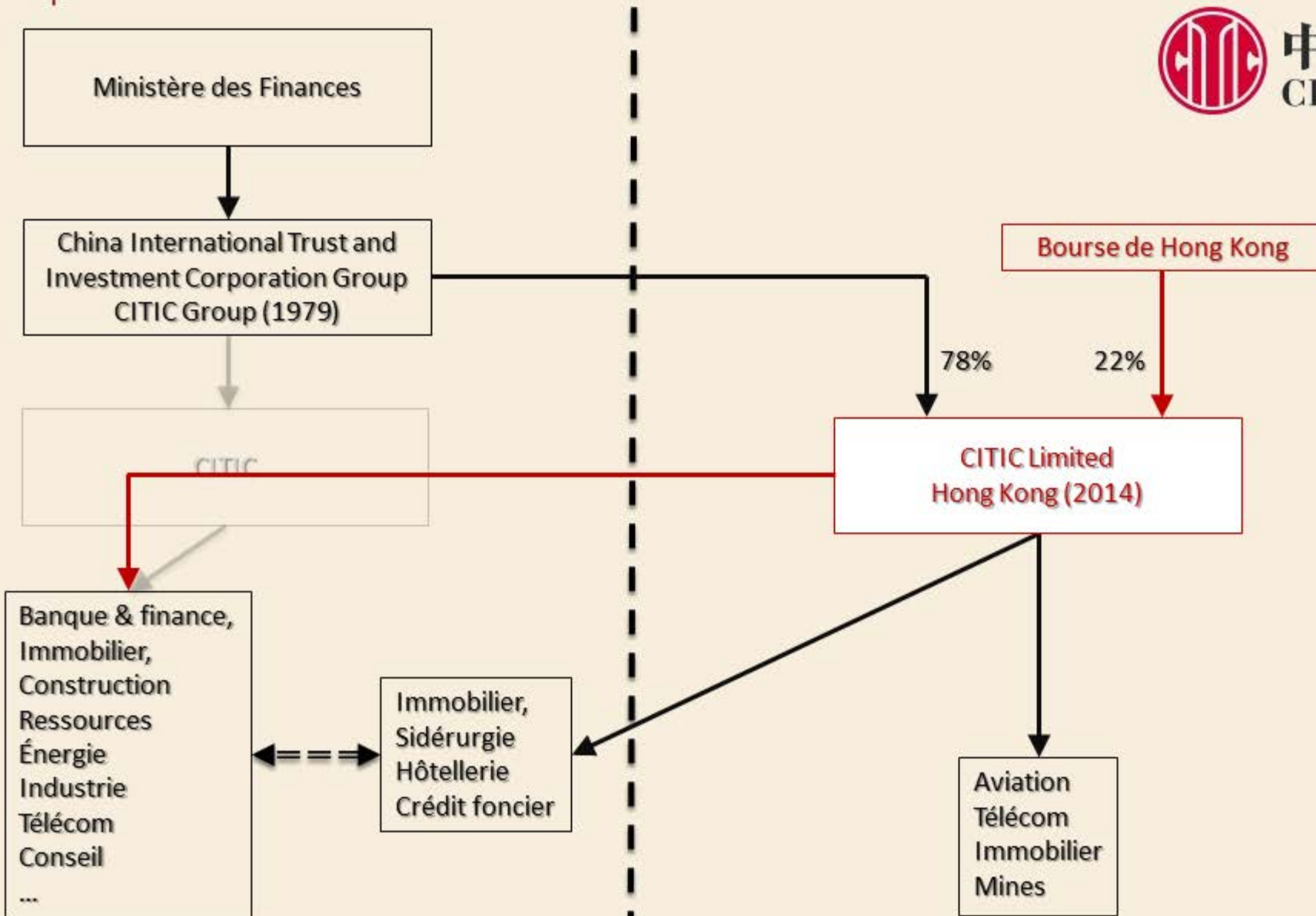
Stocks d'IDE chinois et paradis fiscaux (2012)



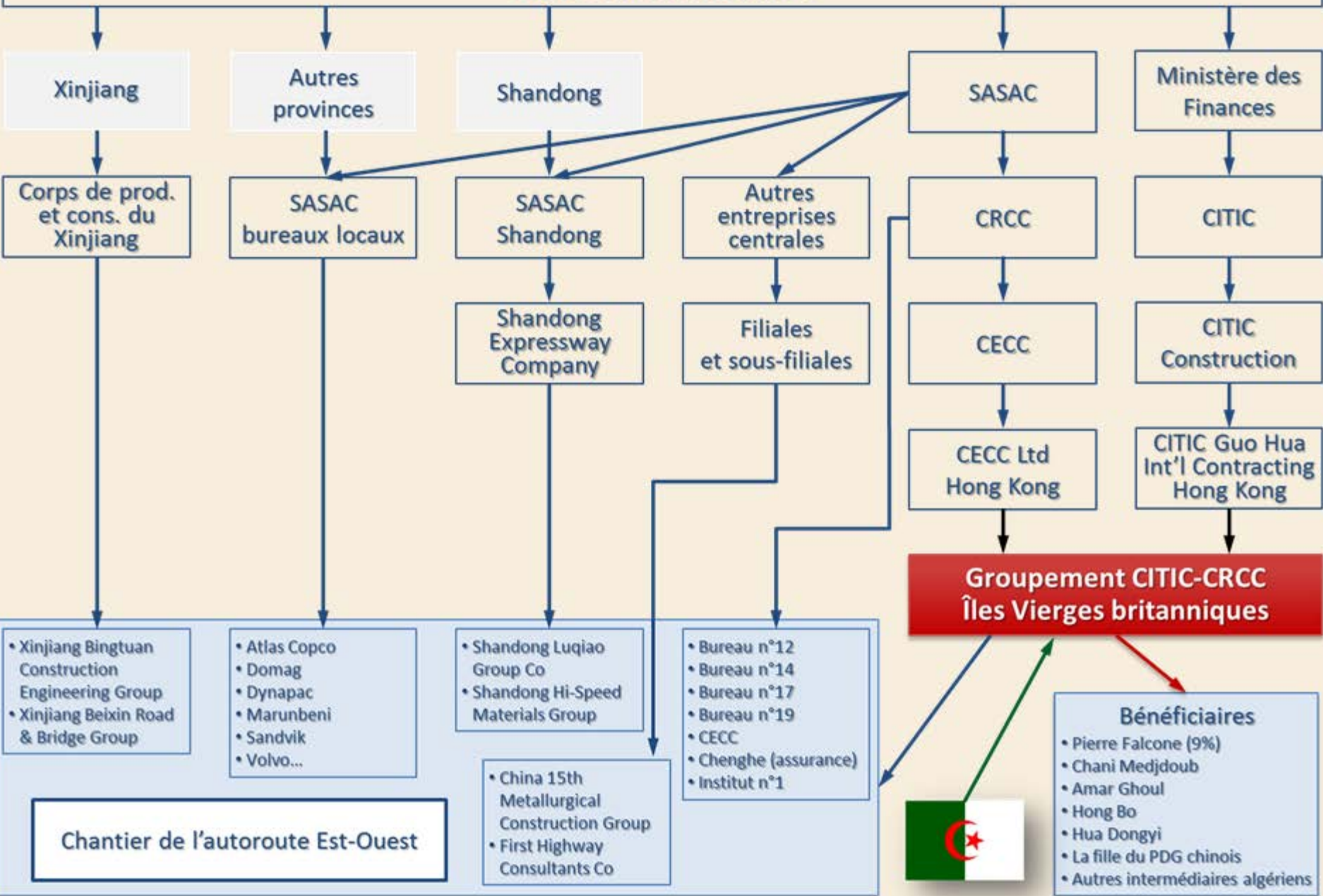
China International Trust and Investment Co.



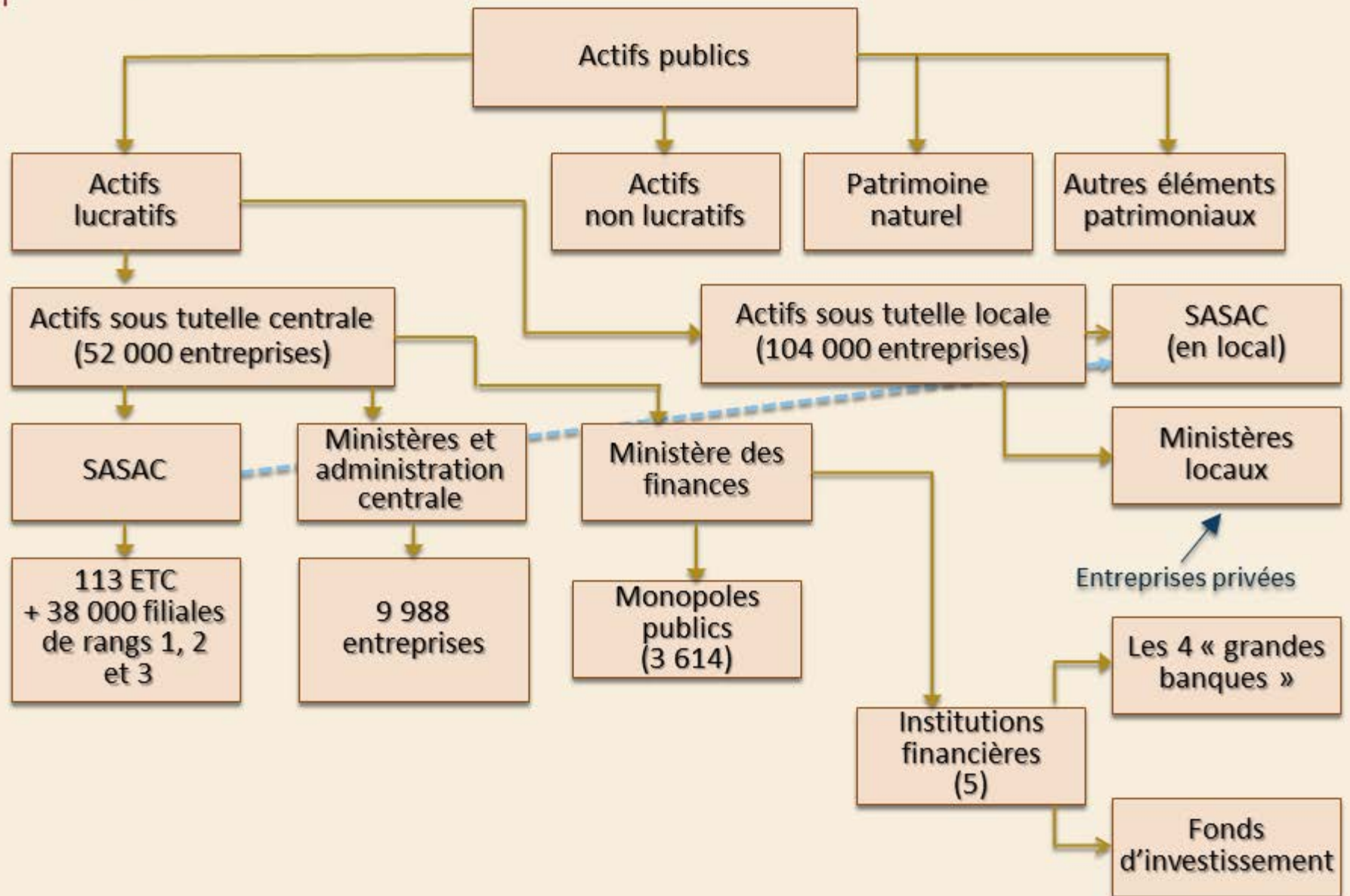
China International Trust and Investment Co.



Gouvernement chinois



Le système des actifs publics en 2013



2011 : 124 455 entreprises à capitaux publics recensées par de la SASAC

CAPITAL	
À capitaux 100% publics	39,5%
À capitaux partiellement publics	54,9%
« Entreprises » d'État	5,6%
RESPONSABILITÉ	
Gestion centrale	24,8%
Gestion locale	75,2%
ADMINISTRATION	
SASAC (dont bureaux locaux)	61,2%
Ministères (dont bureaux locaux)	5,7%
Autres	33,1%



2011 : 38 millions de salariés

Population

Argentine	42 669 500
Kenya	41 800 000
Algérie	38 700 000
Pologne	38 496 000
Canada	35 540 419
Soudan	35 482 233
Ouganda	34 131 400

	millions	%
ORIGINE DU CAPITAL		
À capitaux 100% publics	14	38,0%
À capitaux partiellement publics	22	59,8%
« Entreprises » d'État	1	2,1%
NIVEAU DE RESPONSABILITÉ		
Gestion centrale	18	47,1%
Gestion locale	20	53,0%
ADMINISTRATION DE TUTELLE		
SASAC (dont bureaux locaux)	26	69,7%
Ministères (dont bureaux locaux)	6	15,2%
Autres	6	15,2%

ETC : nombre, statut et Fortune 财富 (Global 500)

période	fusions	nombre	Fortune 500	
Fin 2002	—	196	—	—
Fin 2003	6	190	6	sur 6
Fin 2004	12	178	8	sur 8
Fin 2005	9	169	10	sur 16
Fin 2006	10	159	13	sur 20
Fin 2007	8	151	16	sur 24
Fin 2008	9	142	19	sur 29
Fin 2009	13	129	24	sur 37
Fin 2010	8	121	30	sur 46
Fin 2011	4	117	38	sur 61
Fin 2012	0	117	43	sur 73
Fin 2013	4	113	44	sur 100
Fin 2014	5	108		

2010

- 23 617 filiales
- en tout 23 738 unités
 - mère : 0,6%
 - filiales rang 1 : 17,3%
 - filiales rang 2 : 52,2%
 - filiales rang 3 : 29,9%
- Entreprises d'État 28,0%
- Sociétés de capitaux 72,0%
 - 100% : 14,6%
 - Holding : 49,9%
 - Participation : 6,1%
 - Autres : 1,3%

Remarques

- Entreprises chinoises ne sont pas des multinationales
- Entreprises centrales : 80% IDE mais dont 80% vers paradis : sino-centrisme + autonomie
- Contrôle des entreprises centrales à l'étranger
- Impréparation, inexpérience et faible technicité