



L'investissement chinois en Afrique



Thierry Pairault — Directeur de recherche (CNRS/EHESS)

Courriel : pairault@ehess.fr

Site Chine-Afrique : <http://pairault.fr/sinaf/>

L'investissement chinois en Afrique

Définition OCDE / FMI :

L'investissement direct étranger (IDE) est l'investissement par lequel un investisseur résidant dans un pays obtient un intérêt durable et une influence significative dans la gestion d'une entité résidant dans un autre pays.

Sommaire

- Quelles sources statistiques sont disponibles ?
- Que peuvent nous enseigner ces sources statistiques ?
- Que nous apprennent-elles du rôle de l'État chinois ?

Les sources statistiques (1)

LA BASE DE DONNÉES EN LIGNE DE LA CNUCED

- <http://unctadstat.unctad.org>
- IDE entrants et sortants pour 233 pays/économies (individuels ou regroupés)
 - Flux : de 1970 à aujourd'hui
 - Stocks : de 1970 à aujourd'hui
- IDE mesurés en
 - dollars à prix courants et taux de change courants
 - dollars à prix courants et taux de change courants par habitant
 - en pourcentage du total monde
 - en pourcentage du PIB du pays
 - en pourcentage des importations (flux)
 - en pourcentage des exportations (flux)
 - en pourcentage de la FBCF (flux)

Les sources statistiques (2)

LES COMMUNIQUÉS ANNUELS DU MOFCOM SUR L'IDE SORTANT

- <http://www.fdi.gov.cn/pub/FDI/wztj/jwtztj/default.htm>
- Chiffres (flux et stocks) depuis 2002
- Investissement financier *clairement* comptabilisé depuis 2006
- Totaux par
 - Pays destinataires (et zones géographiques)
 - Provinces et régions d'origine
 - Secteurs (et secteurs par zones géographiques destinataires depuis 2009)
 - Type d'investisseurs (entreprises d'État...)

Les sources statistiques (3)

LA BASE DE DONNÉES EN LIGNE DU MOFCOM

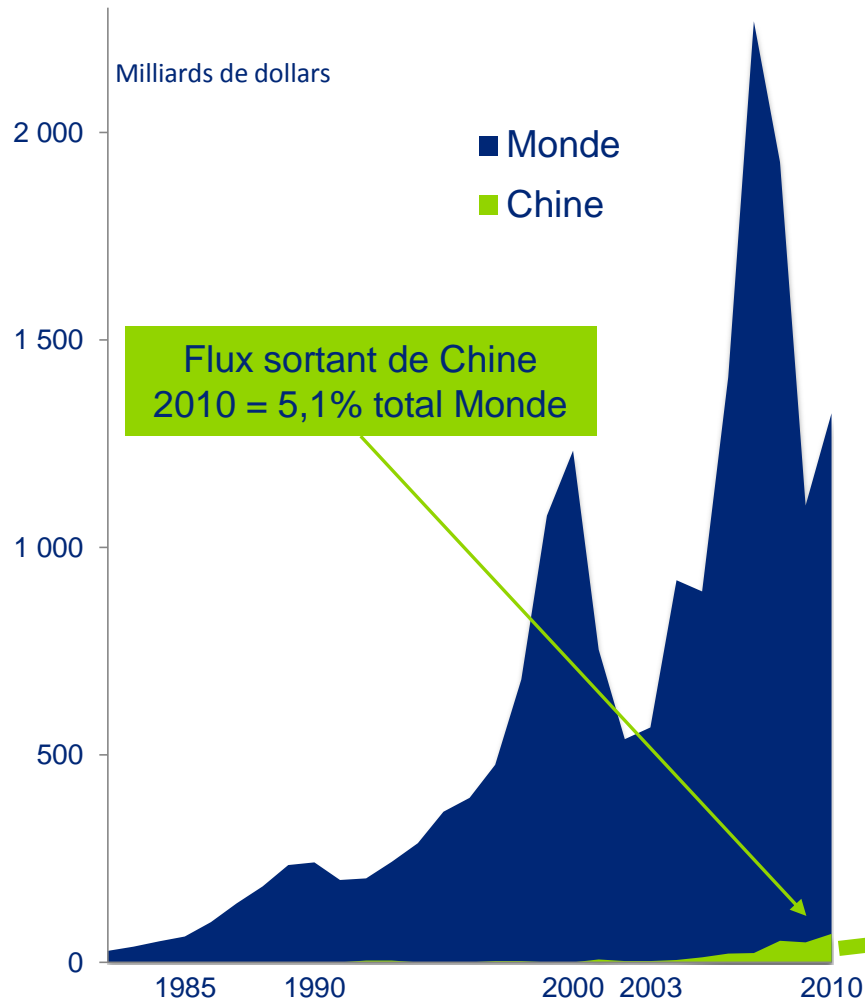
- http://wszw.hzs.mofcom.gov.cn/fecp/fem/corp/fem_cert_stat_view_list.jsp
- 20 102 fiches au 1^{er} février 2012 indiquant :
 - le numéro du certificat d'enregistrement auprès du MOFCOM
 - le pays de destination
 - le nom de l'investisseur chinois
 - le nom de l'entreprise destinataire de l'investissement
 - la province d'origine de l'investisseur (⇒ entreprises sous tutelle centrale)
 - une description de l'activité de l'entreprise destinataire (≠ secteur)
 - la date d'approbation de l'investissement

Propos d'étape

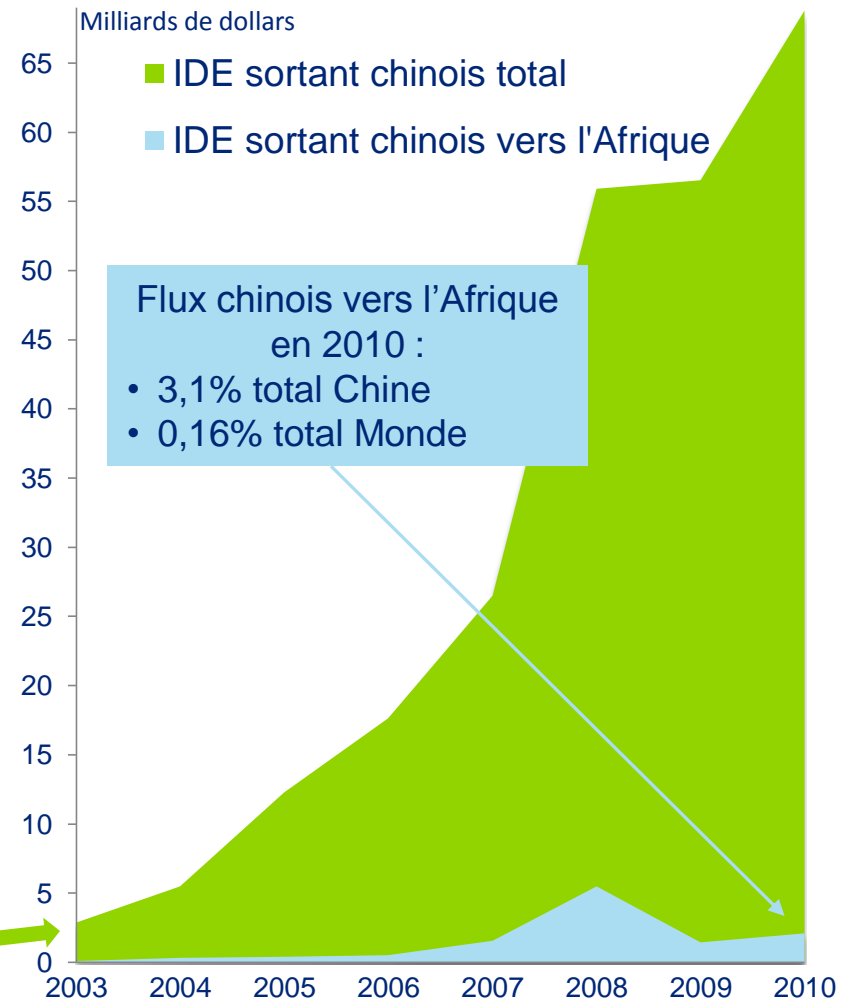
- Variété de sources
- Des informations
 - ➔ nombreuses
 - ➔ limitées
 - ➔ peu exploitées

Flux d'IDE chinois sortant

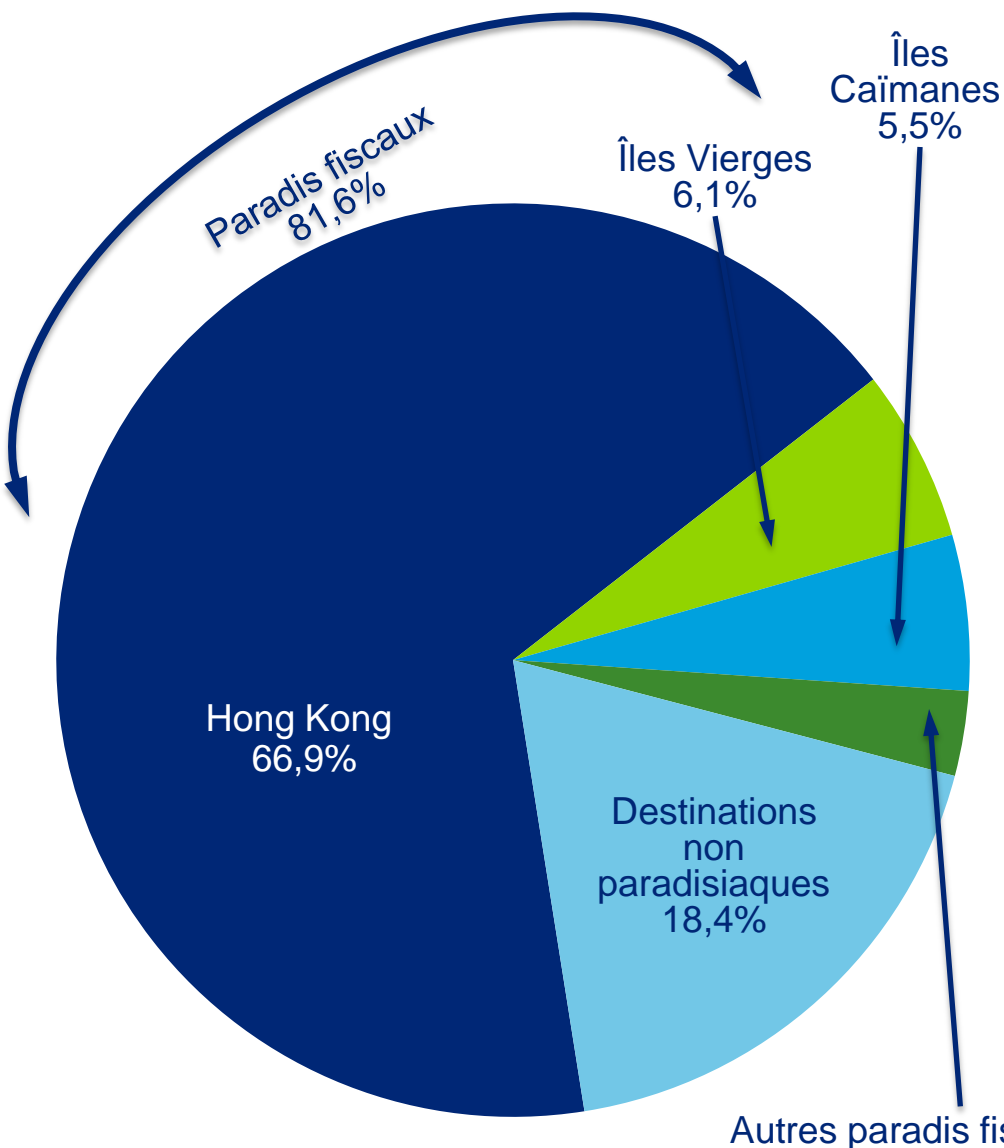
IDE sortant 1982-2010 (CNUCED)



IDE sortant 2003-2010 (MOFCOM)

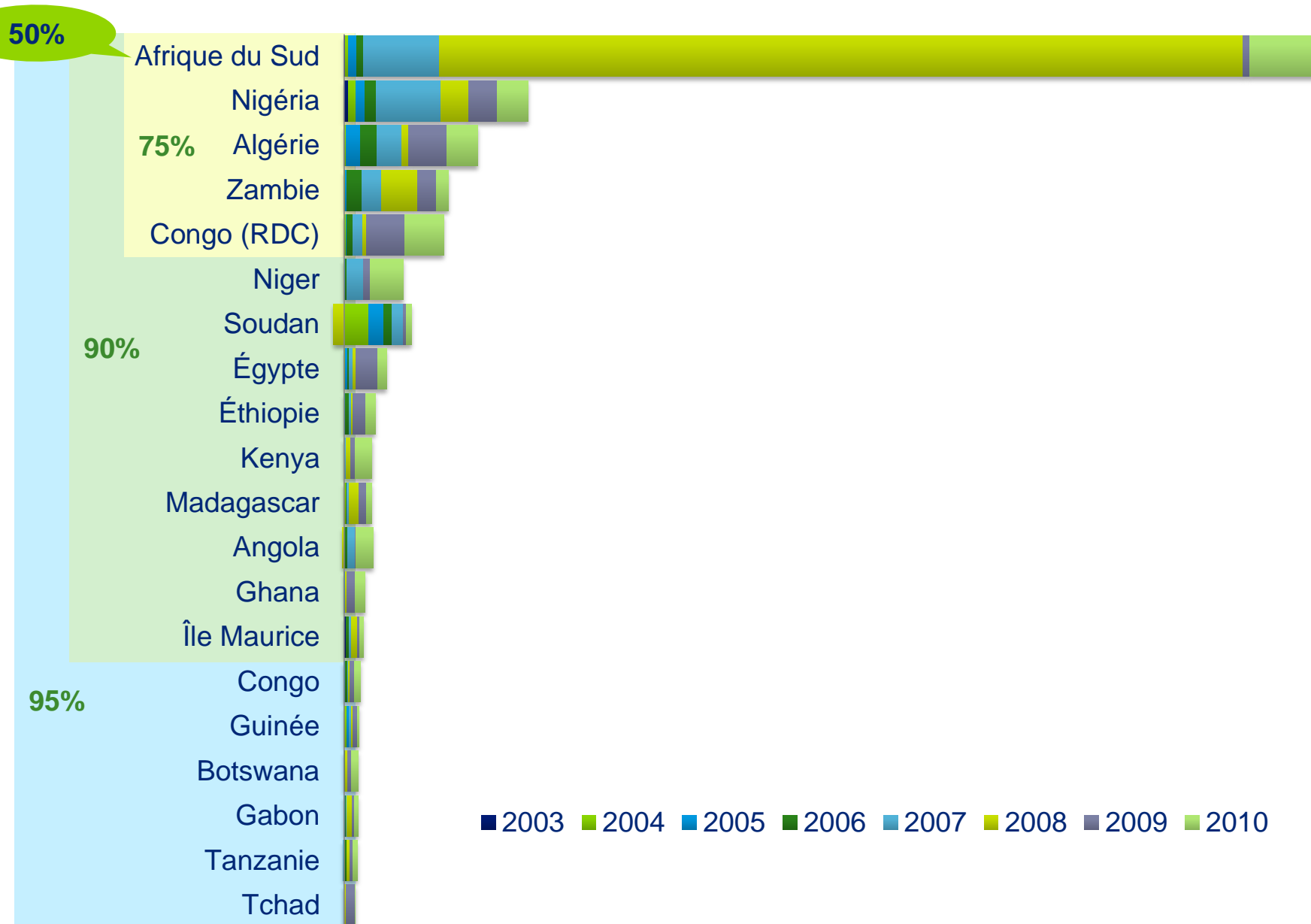


Stocks d'investissement chinois et paradis fiscaux

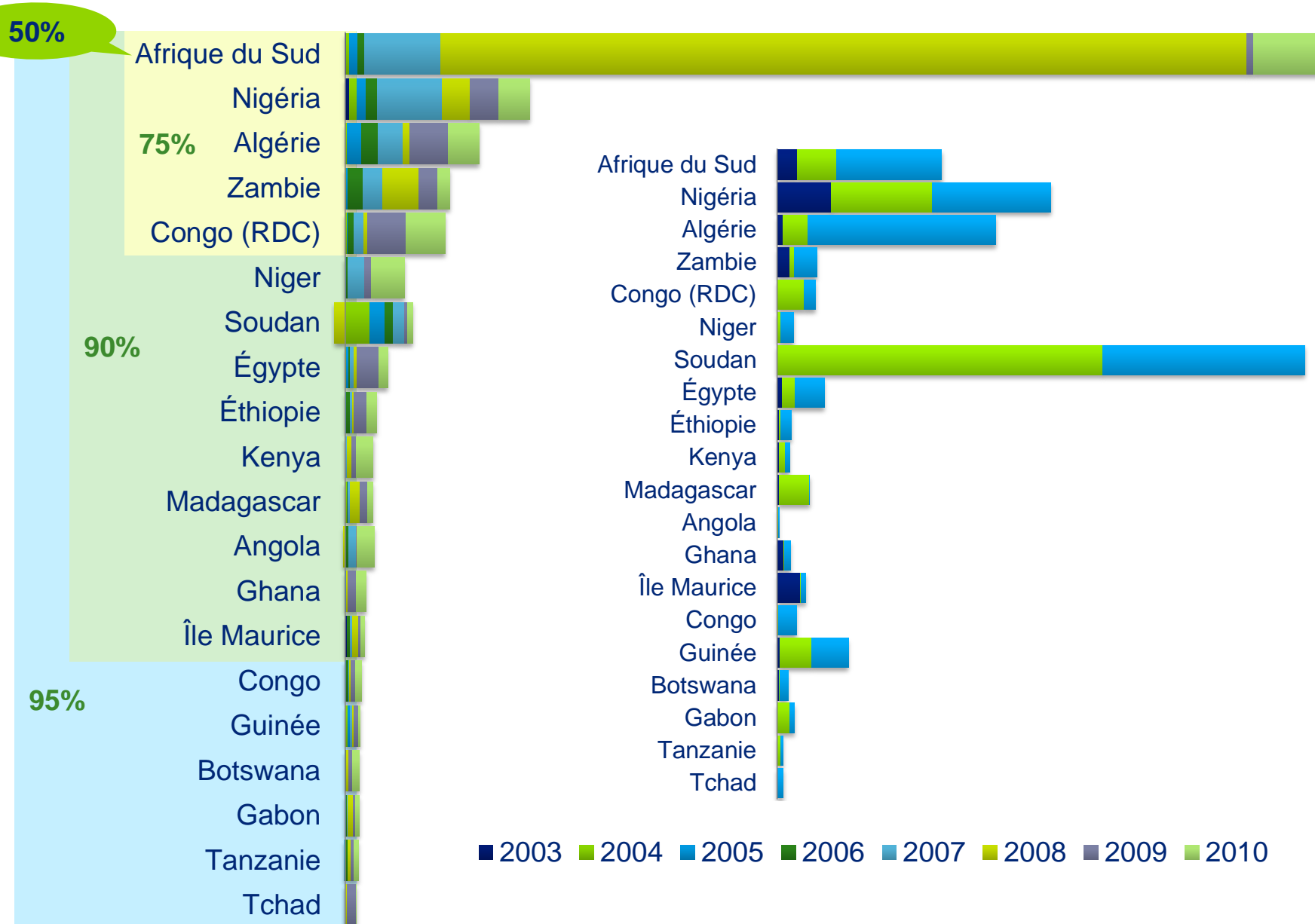


Destinations	Stocks dans le total mondial 2009	le total chinois 2009	le total non paradisiaque 2009
• non paradisiaques	0,22%	18,4%	100,0%
Asie hors Hong Kong	0,07%	5,8%	31,4%
Afrique	0,04%	3,7%	19,9%
Europe	0,04%	3,5%	19,0%
Pacifique	0,03%	2,6%	14,1%
Amérique du Nord	0,03%	2,1%	11,3%
Amérique du Sud	0,01%	0,8%	4,3%
• paradisiaques	0,98%	81,6%	—
Total	1,20%	—	—
Asie + Hong Kong	0,87%	72,7%	—

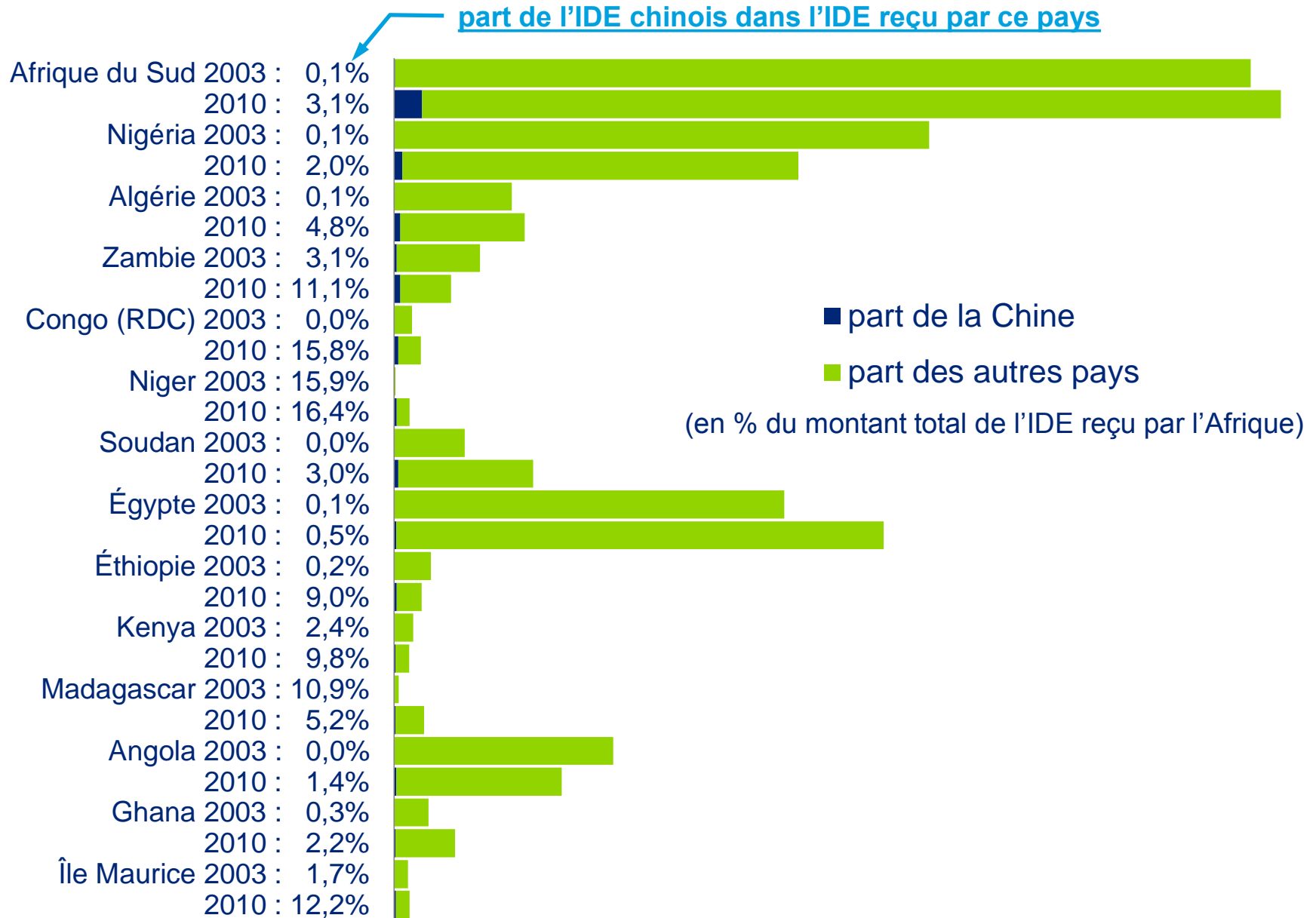
Afrique : flux cumulés entre 2003 et 2010



Afrique : flux cumulés entre 2003 et 2010 (Soudan)

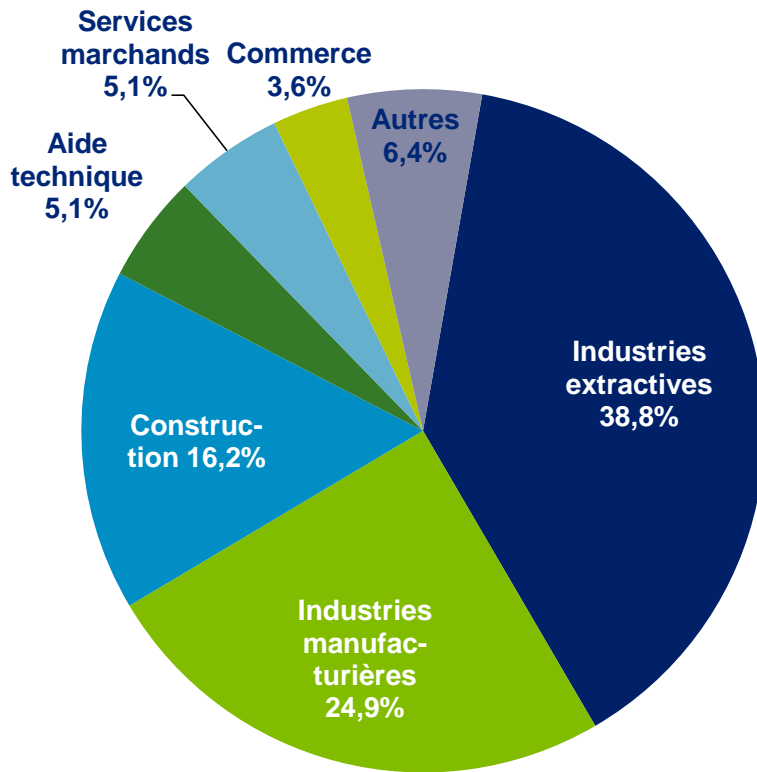


Stocks d'IDE 2003 & 2010 — 14 pays recevant 90% de l'IDE chinois en Afrique (2010)

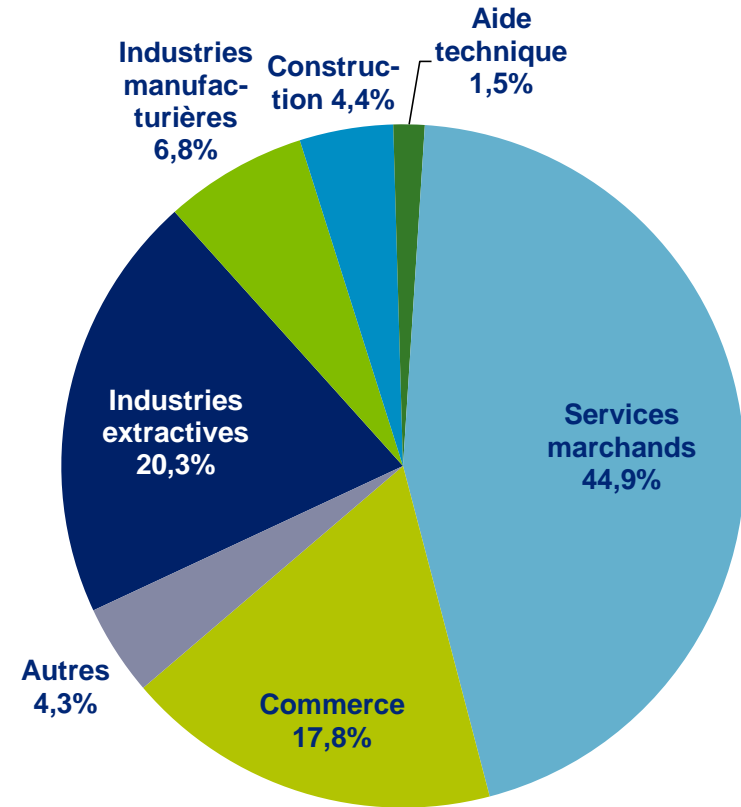


Stocks d'IDE chinois par secteurs 2009 hors secteur financier (CAITEC & MOFCOM)

IDE chinois en Afrique



IDE chinois dans le Monde



Marché / Ressources / Autres

9% / 55% / 36%

63% / 25% / 12%

Propos d'étape

- Variété des situations
- Volatilité des statuts
- Concurrence des projets
- Tropisme ressources rares



Participation des entreprises chinoises à l'IDE

Stock (IDE non financier)

	2005	2006	2007	2008	2009	2010
Entreprises d'État				69,6%	69,2 %	66,2%
Entreprises collectives				0,4%	0,3 %	0,2%
Sociétés de capitaux				28,0%	28,6 %	30,8%
Entreprises privées				1,0%	1,0 %	1,5%
Entreprises à capitaux étrangers				0,8%	0,8 %	0,8%
Autres entreprises				0,2%	0,1 %	0,5%

Nombre d'opérations

	2005	2006	2007	2008	2009	2010
Entreprises d'État	29,0%	26,0%	19,7%	16,1%	13,4%	10,2%
Entreprises collectives	2,0%	2,0%	1,8%	1,5%	1,2%	1,1%
Sociétés de capitaux	48,0%	53,0%	55,4%	65,5%	69,8%	68,7%
Entreprises privées	13,0%	12,0%	11,0%	9,4%	7,5%	8,2%
Entreprises à capitaux étrangers	7,0%	6,0%	5,5%	5,3%	4,9%	5,2%
Autres entreprises	1,0	1,0%	0,7%	2,2%	3,2%	0,5%

Stock de l'IDE chinois non financier en valeur selon la tutelle des entreprises

Stock d'IDE (en %)	2003	2004	2005	2006	2007	2008	2009	2010	2011
Entreprises sous tutelle centrale	86	86	84	82	79	81	80	77	
Entreprises sous tutelle locale	14	14	16	18	21	19	20	23	
Total	100	100	100	100	100	100	100	100	100
Nombre d'entreprises sous tutelle centrale	196	196	182	161	155	148	129	121	117

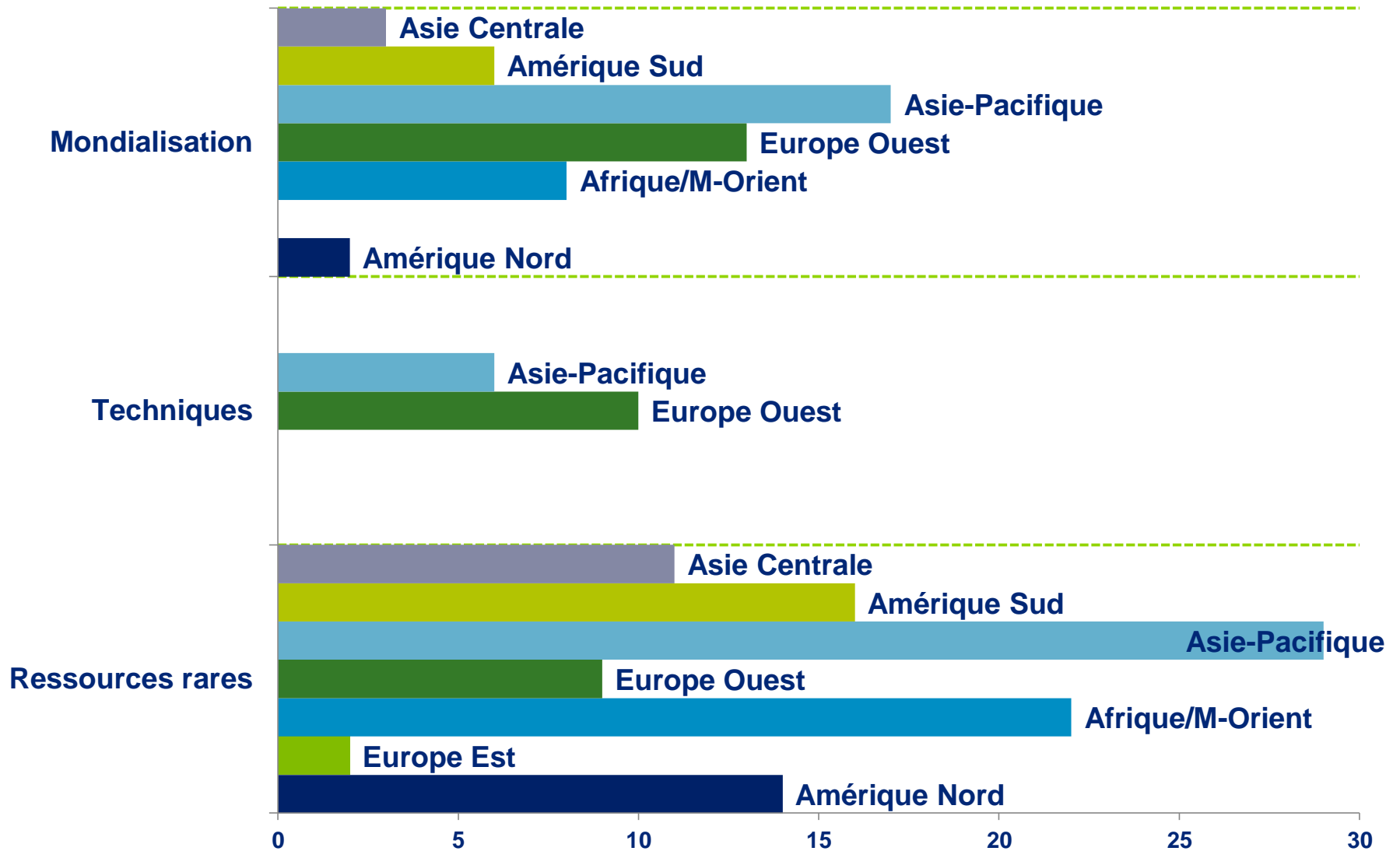
- 19 684 filiales
- en tout 19 813 unités
 - mère : 0,7%
 - filiales rang 1 : 19,7%
 - filiales rang 2 : 52,0%
 - filiales rang 3 : 27,6%

- Entreprises d'État 30,2%
- Stés de capitaux 69,8%
 - 100% : 14,0%
 - Holding : 49,5%
 - Participation : 6,3%

Projets d'IDE des d'entreprises sous tutelle centrale (2003- 2010)

Activité (hors paradis fiscaux)	économies			moyenne générale
	dévelop- pées	en dévelop- pement	dont Afrique	
<i>poids</i>	19,1%	80,9%	34,0%	100,0%
Construction, génie civil et gestion de projets industriels	12,0%	32,2%	43,0%	28,3%
Production et distribution d'énergie électrique	3,0%	20,4%	16,2%	17,1%
Commerce de marchandises et développement à l'international	38,0%	14,8%	15,1%	19,2%
Pétrole et gaz (prospection, exploitation...)	9,0%	18,5%	14,5%	16,7%
Approvisionnement en minerais, métaux et prod. chimiques	6,0%	7,0%	8,9%	6,8%
Services marchands	16,0%	4,0%	1,1%	6,3%
Industries manufacturières	4,0%	1,6%	1,1%	2,1%
Tourisme	11,0%	0,2%	0,0%	2,3%
Transports et entreposage	1,0%	1,2%	0,0%	1,1%
Total général	100,0%	100,0%	100,0%	100,0%

Motifs des FUSAC des d'entreprises sous tutelle centrale



Propos d'étape

- Rôle prépondérant des ETC
- Rôle mal défini du gouvernement chinois
- Tropisme ressources rares



Bref

- La disponibilité des statistiques
- Le rôle des entreprises sous tutelle centrale
- Des investissements directs très ciblés
- Une stratégie gouvernementale chinoise peu évidente
- La Chine un pays comme un autre

Chinafrique avez-vous dit ?

sous la direction de Michel Korinman et Thierry Pairault

Outre-Terre n°30

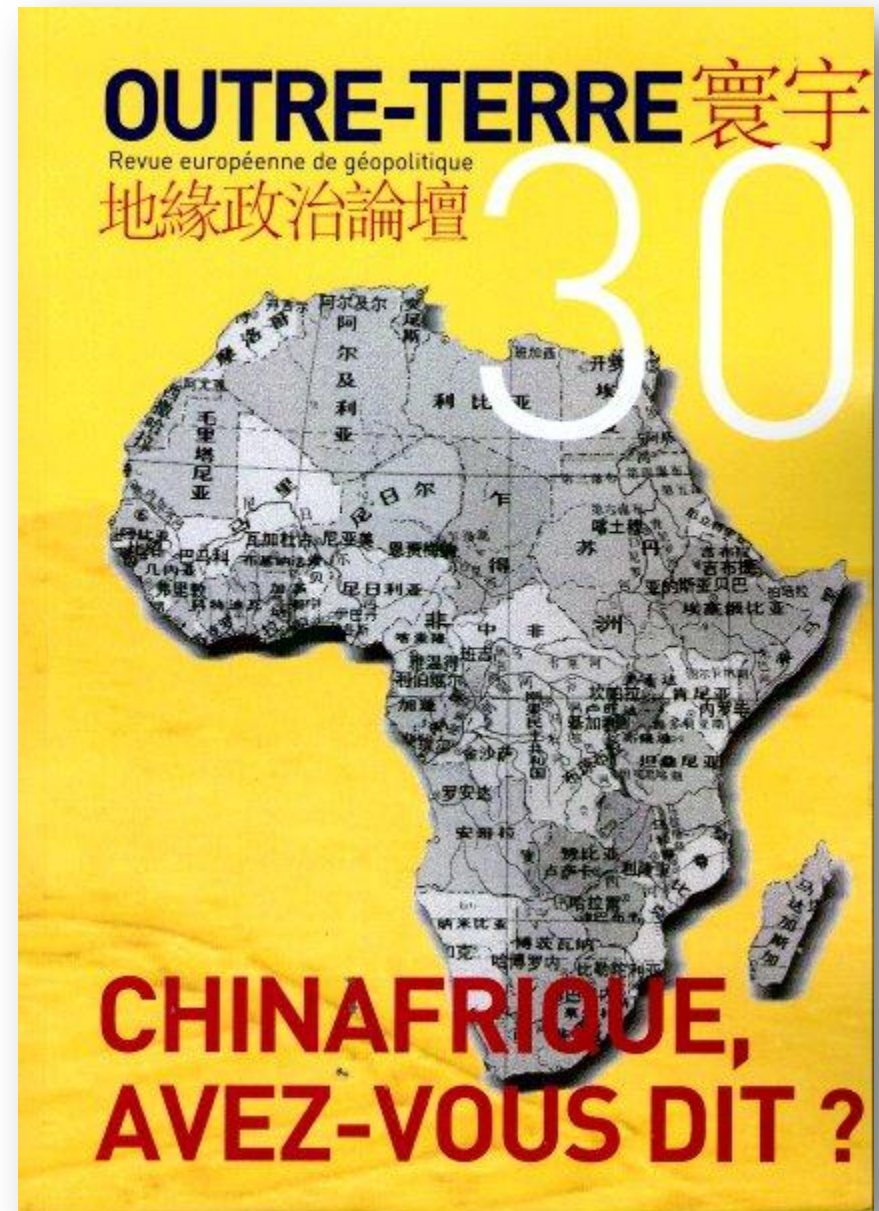
Revue européenne de géopolitique publiée par

l'Académie européenne de géopolitique

440 pages

La présence chinoise en Afrique est présentée tantôt comme une menace, tantôt comme un espoir. Ce serait l'expression selon les uns de l'arrogance d'un hyper-capitalisme conquérant, mais selon les autres d'un tiers-mondisme chaleureux et moderne. Ce numéro d'Outre-Terre se propose de jeter un regard froid sur les relations que la Chine entretient avec les pays africains en mobilisant les points de vue contrastés que livrent ici universitaires, hommes politiques et autres acteurs africains, chinois ou occidentaux.

<http://pairault.fr/sinaf/index.php/a-lire>





Deloitte fait référence à un ou plusieurs cabinets membres de Deloitte Touche Tohmatsu Limited, société de droit anglais (« private company limited by guarantee »), et à son réseau de cabinets membres constitués en entités indépendantes et juridiquement distinctes. Pour en savoir plus sur la structure légale de Deloitte Touche Tohmatsu Limited et de ses cabinets membres, consulter www.deloitte.com/about. En France, Deloitte SA est le cabinet membre de Deloitte Touche Tohmatsu Limited, et les services professionnels sont rendus par ses filiales et ses affiliés.

Deloitte fournit des services professionnels dans les domaines de l'audit, de la fiscalité, du consulting et du financial advisory, à ses clients des secteurs public ou privé, de toutes tailles et de toutes activités. Fort d'un réseau de firmes membres dans plus de 150 pays, Deloitte allie des compétences de niveau international à des expertises locales pointues, afin d'accompagner ses clients dans leur développement partout où ils opèrent. Nos 170 000 professionnels sont animés par un objectif commun, faire de Deloitte la référence en matière d'excellence de service.

En France, Deloitte mobilise un ensemble de compétences diversifiées pour répondre aux enjeux de ses clients, de toutes tailles et de tous secteurs – des grandes entreprises multinationales aux microentreprises locales, en passant par les entreprises moyennes. Fort de l'expertise de ses 6 400 collaborateurs et associés, Deloitte en France est un acteur de référence en audit et risk services, consulting, financial advisory, juridique & fiscal et expertise comptable, dans le cadre d'une offre pluridisciplinaire et de principes d'action en phase avec les exigences de notre environnement.